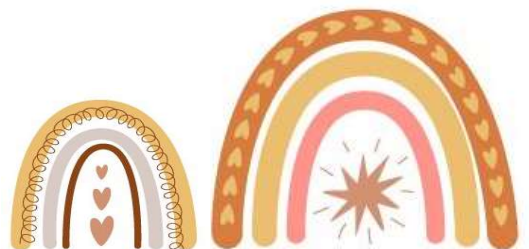




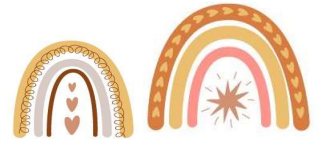
Leesopdrachtenmap

Heb je het boek volledig uitgelezen?
Maak dan een opdracht uit deze map.
Je mag zelf kiezen welke opdracht het
best bij jouw boek past.

Vergeet je boek niet terug te leggen in de klasbib.



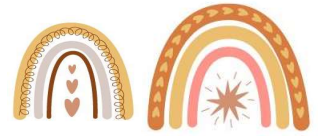
stripverhaal



Maak een stripverhaal over jouw boek.

Naam:

tekening

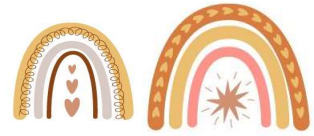


Maak een tekening die bij het boek past.

A large, empty rectangular box with a brown border occupies the central portion of the page, intended for the student to draw a picture related to the book.

Naam:

personages



Beantwoord de vragen over de personages.

Wie is jouw favoriete personage uit het boek?

Waarom is hij/ zij jouw favoriete personage?

.....

Wie is jouw minst favoriete personage uit het boek?

Waarom is hij/ zij jouw minst favoriete personage?

.....

Welk personage uit het boek zou jij graag willen zijn?

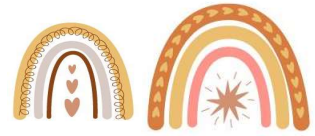
Waarom zou je dit personage willen zijn?

Wat zou je nog kunnen veranderen aan dit personage?

Teken hier hoe jij er zou uitzien als je ook een personage zou zijn uit het boek.

Naam:

een nieuw einde ...



Bedenk een nieuw einde voor jouw verhaal.

.....

.....

.....

.....

.....

.....

.....

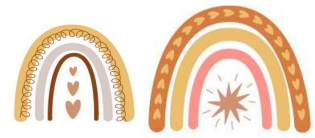
.....

.....

Maak een tekening bij het nieuw einde.

Naam:

een nieuwe cover ...



Maak een nieuwe cover voor jouw boek.

Naam:

identiteitskaart



Kies twee personages uit jouw boek. Vul voor de twee personage een identiteitskaart in.

portretfoto

Naam:

Achternaam:

Geslacht; man / vrouw

Leeftijd:

Land/ plaats:

tekening

Uiterlijke kenmerken:

Kleur ogen:

Kleur haar:

Andere kenmerken:

.....

portretfoto

Naam:

Achternaam:

Geslacht; man / vrouw

Leeftijd:

Land/ plaats:

tekening

Uiterlijke kenmerken:

Kleur ogen:

Kleur haar:

Andere kenmerken:

.....

Naam: